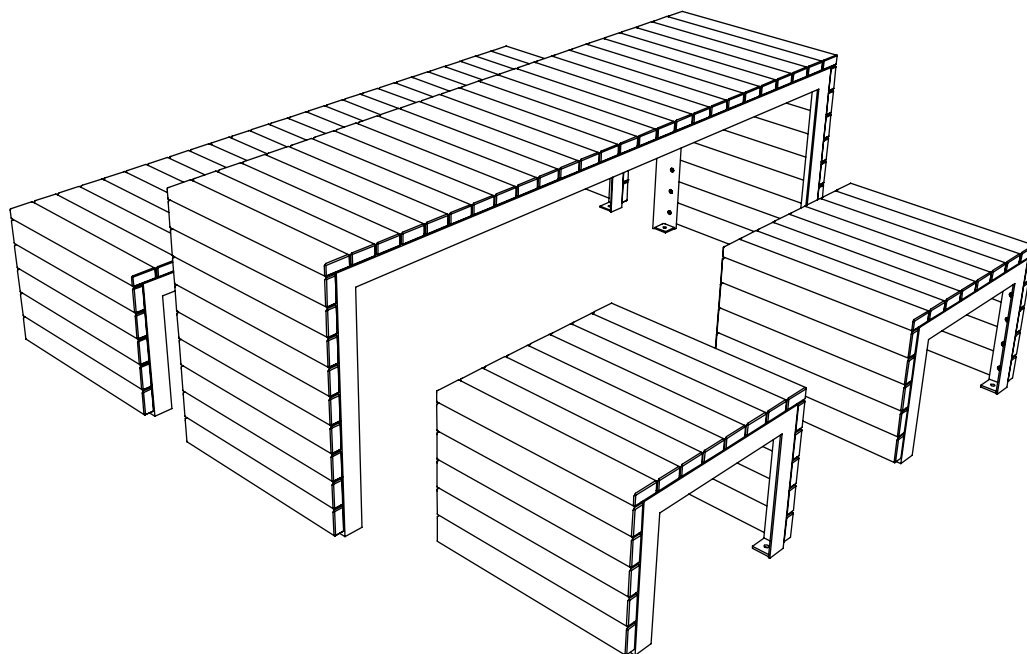
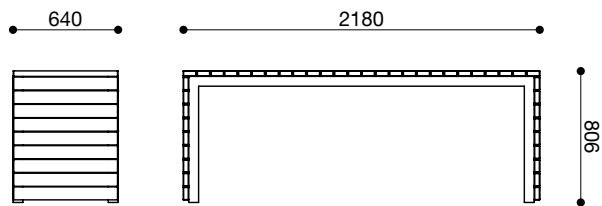
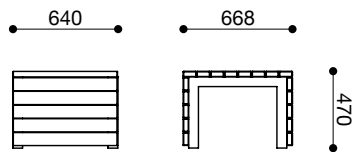
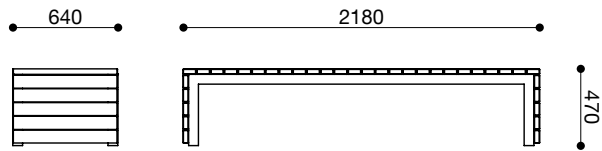


# Woodrow

## Technische Informatie

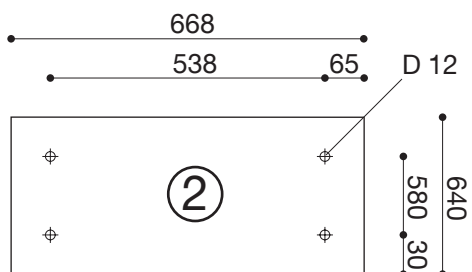
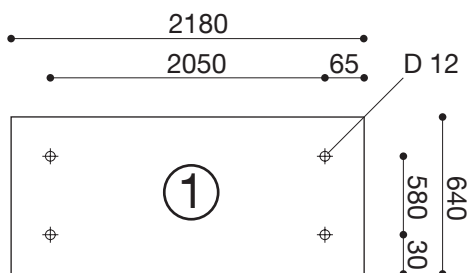


# Afmetingen



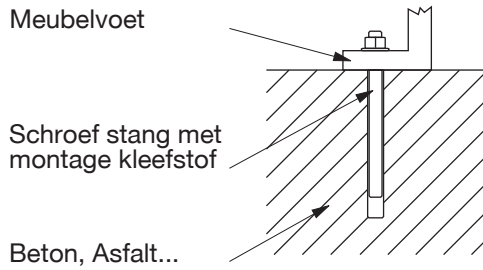
# Gatenpatroon voor montage op de grond

- 1) Bank / Tafel
- 2) Kruk

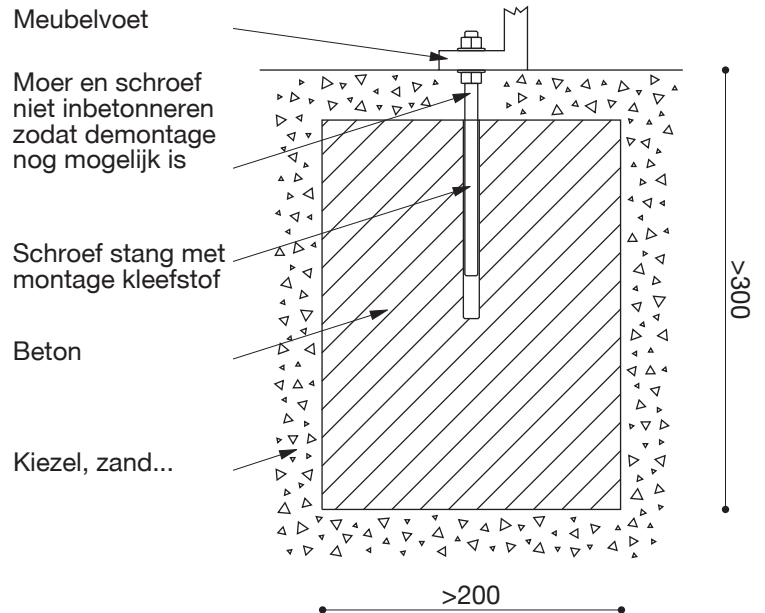


# Montage op de grond

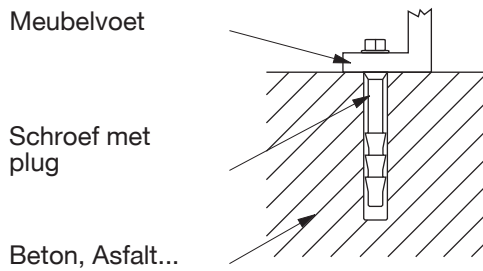
## Zonder fundament met schroef stang



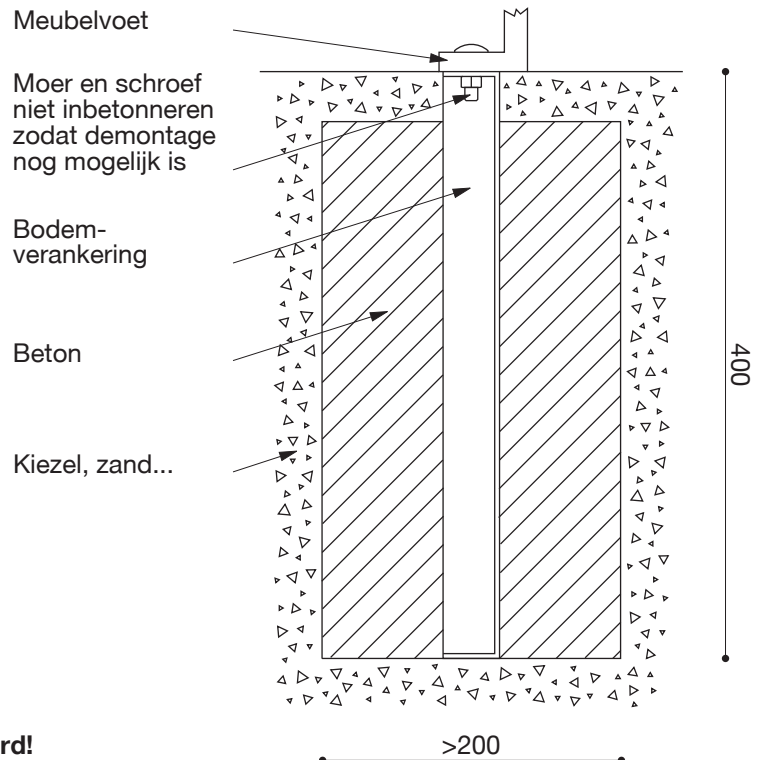
## Met fundament met schroef stang



## Zonder fundament met schroef en plug



## Met fundament met bodemverankering



**De bevestigingsmiddelen worden niet meegeleverd!**

## Verzorging en onderhoud

### Verzorging en onderhoud de metalen delen

Tips voor het reinigen van het poedergelakte oppervlak:

- Gebruik alleen zuiver water, eventueel met toevoeging van een beetje neutraal poetsmiddel (pH 7) en zachte, niet schurende poetsdoeken, -lappen of industriële wat. Sterk schuren moet vermeden worden.
- Vettige, olieachtige of roetachtige substanties kunnen met niet-aromatische spiritus of met isopropylalcohol (IPA) verwijderd worden. Resten van stickers, kauwgom of plakband, enz. kunnen eveneens op deze wijze worden verwijderd.
- Gebruik geen oplosmiddelen die esters, ketonen, alcohol, aromaten, glycoether of halogeenkoolwaterstof of soortgelijke stoffen bevatten.
- Gebruik geen krassende of schurende middelen.
- Gebruik geen sterke zure of alkalische reinigingsmiddelen.
- Gebruik geen reinigingsmiddelen met een onbekende samenstelling.
- Reinigingsmiddelen mogen maximaal 25°C warm zijn. Gebruik geen stoomtoestellen.
- De temperatuur van het gereinigde oppervlak mag eveneens niet hoger oplopen dan 25°C.
- Onmiddellijk na elke reinigingsbeurt moet er met zuiver koud water gespoeld worden.

Tips voor het bijwerken van gekraaste oppervlakken:

Dit advies helpt om het optische totaalbeeld van een beschadigd oppervlak te verbeteren. We verzoeken u echter om er rekening mee te houden dat het spijtig genoeg niet mogelijk is om een oppervlak zo bij te werken dat het er weer als nieuw uit ziet. De bestendigheid van het gelakte oppervlak tegen reinigingsmiddelen enz. die eventueel voor de reiniging van het oppervlak gebruikt worden, moet van geval tot geval getest en in aanmerking genomen worden. De kwaliteit van reparaties hangt in grote mate af van de vakkundigheid van de personen die ze uitvoeren. Het is niet mogelijk om een welbepaald resultaat te garanderen.

De metalen delen zijn van gegalvaniseerd staal. Ze werden bekleed met een duurzame deklaag die een licht metaalachtige structuur heeft. Ze zijn antracietgrijs, gelijkend op DB 703 Eisenglimmer of RAL 7024. Om de poederlaklaag te repareren dient een eencomponent-nitrocelluloselak met een matte bovenlaag in de kleur NCS 7500 N gebruikt worden.

Voor de verwerking van de gekozen materialen gelden de adviezen en waarschuwingen van de fabrikant.

Vergeet niet om de oppervlakken tegen gebruik of manipulatie te beschermen totdat de door de door de fabrikant voor de gebruikte materialen opgegeven uithardingstijd verlopen is.

### Verzorging en onderhoud van de larikshout latten

Zoals alle in natuurlijke staat gelaten hout, krijgt ook onbehandeld larikshout na verloop van tijd van blootstelling aan de weersomstandigheden een wondermooi zilvergrijs patina. Dit vormt een natuurlijke bescherming tegen uv-straling. Velen van onze klanten houden van deze optische verandering van het houten oppervlak en zien ze als een bewijs van de authentieke kwaliteit van het gebruikte hout. Onbehandeld hout wordt meestal onderhouden door middel van eenvoudig opschuren van het oppervlak.

# Aanbestedingstekst

## Aanbestedingstekst Woodrow

### Preambule:

Alle hierna vermelde en beschreven producten worden internationaal beschermd door copyright. De ontvanger van deze documenten of andere personen kunnen door de voorlegging van deze documenten geen rechten doen gelden op het geleverde monster. Nabouwen door een andere onderneming als miramondo public design GmbH is niet toegelaten. Tegen inbreuken worden een gerechtelijke vervolging ingesteld. De bevoegde rechtbank is Wenen, Oostenrijk.

### Woodrow:

Meubelassortiment voor de openbare ruimte in verschillende versies: bank zonder rugleuning, kruk en tafel. Bestaande uit zitelementen en tafelbladen uit larikshouten latten en een frame uit staal. Alle meubelen zijn voorzien om vastgeschroefd te worden op de grond of om ingebetonneerd te worden.

### Latten uit larikshout:

Larikshout klasse 0 - 1 zoals gebruikelijk in de Oostenrijkse houthandel, zonder blauwrot, zonder knopen en zonder knoopholtes, geen open harsgallen, geen barsten aan begin of einde, houtvochtigheid circa 12% tot maximaal 14%. Latdoorsnede 80 x 34mm, lengte 640mm. Alle zijden zijn vakkundig geschaafd en geschuurd, alle kanten zijn over de hele omtrek afgerond met een fase van 5mm. 2 langsvlakken zijn licht geribd uitgevoerd.

### Stalen frames:

Zijkanten gemaakt uit gelaserde en gelaste staalplaat van kwaliteitsklasse S235JRG2 – EN 10025, thermisch verzinkt volgens DIN EN ISO 1461 en Ö-norm E 4015, minimale laagdikte volgens DIN 50976. Oppervlakken afg braamd en vrij van verzinkingspunten en andere oneffenheden, gebeitst, verchroomd met zeswaardig chroom. Gecoat met hogetemperatuurcoating, UV-stabiel, laagdikte volgens ISO 2360, hechting volgens ISO 53151, roostersnitwaarde GT2 met gestructureerd oppervlak door hoog teflonaandeel; kleuren „Graphite grey“ gelijkend op DB 703 Eisenglimmer of RAL 7024.

### Verbindingstechniek:

Verbinding van de zijkanten met de houten latten met behulp van veiligheidschroeven met verzonken kop M6 met binnenzeskant en met binnendoorn in roestvrij staal M6 A2 volgens ISO 7991 en schroefmofen M6. Bijkomende verbinding van de latten met vlakstaalschoren met behulp van houtboorschroeven met binnenzeskant 5x30 blauw verzinkt.