



BRU<sup>®</sup>  
Durbanis 2019

**durbanis**

[WWW.DURBANIS.COM](http://WWW.DURBANIS.COM)

## Bru

ES La colección Bru se caracteriza por enfatizar el valor de la madera, mediante listones de 45mm de espesor, sostenidos por chapa de acero de 6mm. La combinación de ambos materiales da por resultado un sistema según el cual se han desarrollado el banco con respaldo, la bancada y el pouf. Un conjunto con mucha versatilidad en exteriores, que funciona también individualmente, y que gracias a su amplia gama de acabados y colores integra su confortabilidad en cualquier parque, paseo y avenida.

EN Bru collection is characterized by emphasizing the value of wood, by wooden ribbons of 45mm thickness, supported by 6mm steel sheet. The combination of both materials results in a design system which allowed us developing the backrest bench model, bench without backrest and the pouf model version as well. A whole set with great versatility in outdoor spaces, which also works individually, and thanks to its wide range of finishes and colours, integrates its comfort at any park area, promenade and urban avenue.

FR La collection Bru se caractérise par la mise en valeur du bois au moyen de lattes de 45mm d'épaisseur, soutenues par une tôle d'acier de 6mm. La combinaison des deux matériaux résulte en un système selon lequel le banc avec support, le banc et le pouf ont été développés. Un ensemble avec une grande polyvalence à l'extérieur, qui fonctionne également de manière individuelle, et grâce à sa large gamme de finitions et de couleurs, il intègre son confort dans n'importe quel parc, promenade ou avenue.

## Bru

ES - Banco de madera y chapa metálica pintada.

Bru Pouf: 62 x 60 x 42, 40kg.

Bru: 180 x 60 x 42, 90 kg.

Bru Backrest: 180 x 65 x 74, 120kg.

Materiales y acabados:

Madera de Alerce PEFC™.

\*Opción en madera Bolondo FSC® bajo pedido.

Acero galvanizado y pintura al horno. Pintura en base a poliéster, con espesor superior a 80 micras (ISO 2630). Con resistencia de más de 1000h de niebla salina (ISO9227).

Disponibile en cualquier color RAL (comanda mínima de 5 unidades).

Tornillería de acero inoxidable.

Instalación:

Fijación al suelo mediante dos pernos roscados M8 a insertar en un agujero previamente realizado en el pavimento y rellenado con resina epoxi o taco químico.

Mantenimiento:

No se precisa mantenimiento. Se puede mantener el color de la madera aplicando cualquier tipo de producto existente en el mercado para este propósito. La base de madera se puede reemplazar si es necesario.

Embalaje:

Bru Pouf:

dos piezas por palet, 120 x 80 x 42, 40kg.

Bru:

dos piezas por palet, 200 x 80 x 42, 90 kg.

Bru Backrest:

dos piezas por palet, 200 x 80 x 74, 120kg.



# Bru

EN - Wooden bench and painted metal sheet.

Bru Pouf: 62 x 60 x 42, 40kg.

Bru: 180 x 60 x 42, 90 kg.

Bru Backrest: 180 x 65 x 74, 120kg.

Materials and finishes:

PEFC™ Larch Wood.

\* Bolondo FSC® wood option on request.

Galvanized steel and powder painting.

Available in any RAL colour (minimum command of 5 units).

Stainless steel screws.

Installation:

Fixing to the floor by two M8 threaded bolts to be inserted in a hole, previously made in the pavement, and filled with epoxy resin or chemical peg.

Maintenance:

Maintenance is not required. The wooden colour can be maintained by applying any type of existing product in the market for this purpose. The wooden base can be replaced if necessary.

Packaging:

Bru Pouf:

two pieces per pallet, 120 x 80 x 42, 40kg.

Bru:

two pieces per pallet, 200 x 80 x 42, 90 kg.

Bru Backrest:

two pieces per pallet, 200 x 80 x 74, 120kg.



# Bru

FR - Banc en bois et tôle peinte.

Pouf Bru: 62 x 60 x 42, 40 kg.

Bru: 180 x 60 x 42, 90 kg.

Dossier Bru: 180 x 65 x 74, 120 kg.

Matériaux et finitions:

Bois de mélèze PEFC™.

\* Option bois Bolondo FSC® sur demande.

Acier galvanisé et peinture au four.

Disponible dans toutes les couleurs RAL (commande minimale de 5 unités).

Vis en acier inoxydable.

Installation:

Fixation au sol au moyen de deux boulons filetés M8 à insérer dans un trou préalablement percé dans la chaussée et remplie de résine époxy ou de bouchon chimique.

Maintenance:

L'entretien n'est pas requis. La couleur du bois peut être maintenue en appliquant à cet effet tout type de produit existant sur le marché. Le socle en bois peut être remplacé si nécessaire.

Emballage:

Bru Pouf:

deux pièces par palette, 120 x 80 x 42, 40 kg.

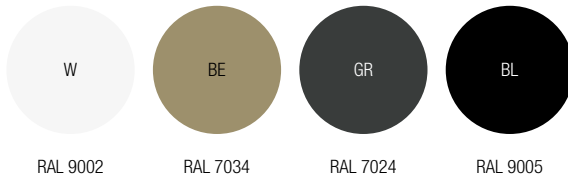
Bru:

deux pièces par palette, 200 x 80 x 42, 90 kg.

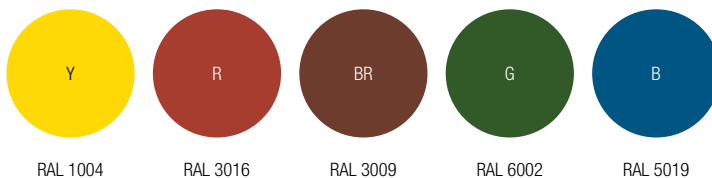
Bru avec dossier:

deux pièces par palette, 200 x 80 x 74, 120 kg.

## Standard



## Color



## Wood

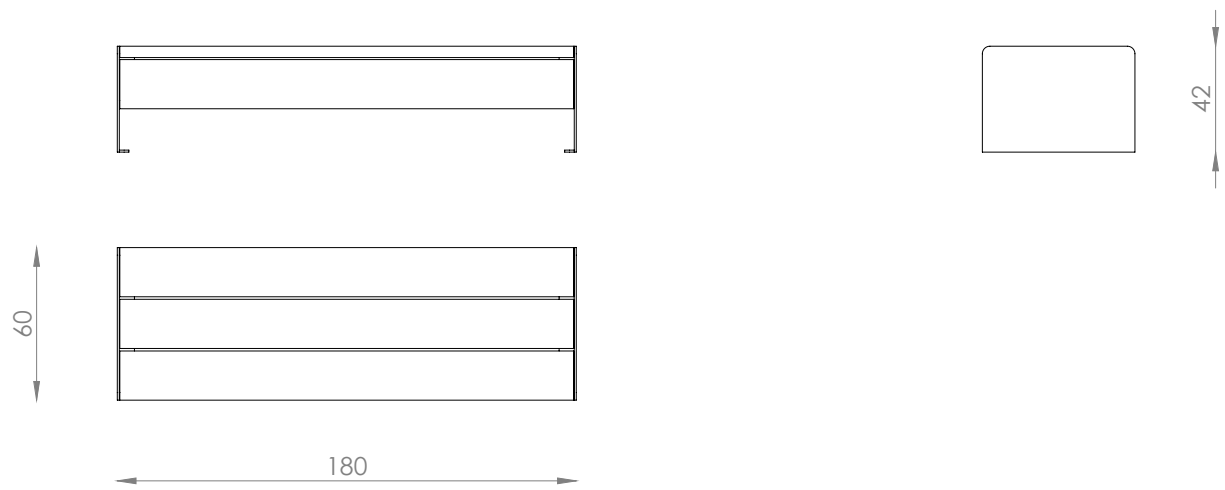


# Bru

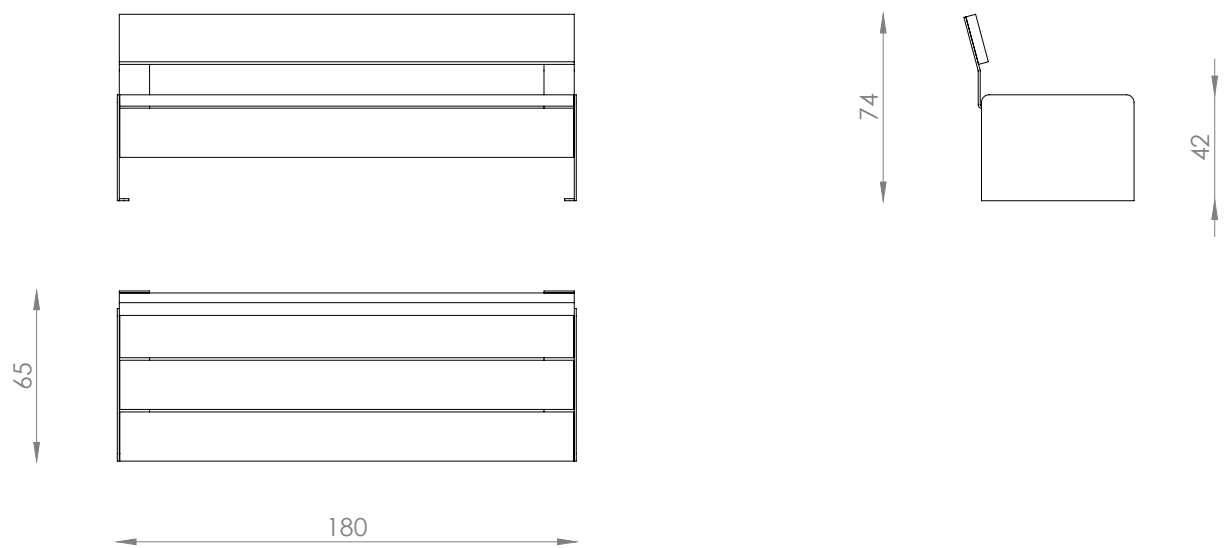
Bru Pouf



Bru



Bru Backrest



Bru





**durbanis**

[WWW.DURBANIS.COM](http://WWW.DURBANIS.COM)